


Rendicontare il sociale...

BILANCIO SOCIALE
2013- 2012
della COOPERATIVA MAG6

Assemblea dei Soci
24-25 maggio 2014
Crespellano, Bologna








INDICATORI QUALI-QUANTITATIVI

Sono stati suddivisi in quattro aree tematiche, come negli anni precedenti:

- ✓ **LO STRUMENTO DELLA FINANZA**
- ✓ **LA PARTECIPAZIONE E L'AUTOGESTIONE**
- ✓ **LA CENTRALITÀ DELLE RELAZIONI**
- ✓ **IL RAPPORTO CON IL TERRITORIO**

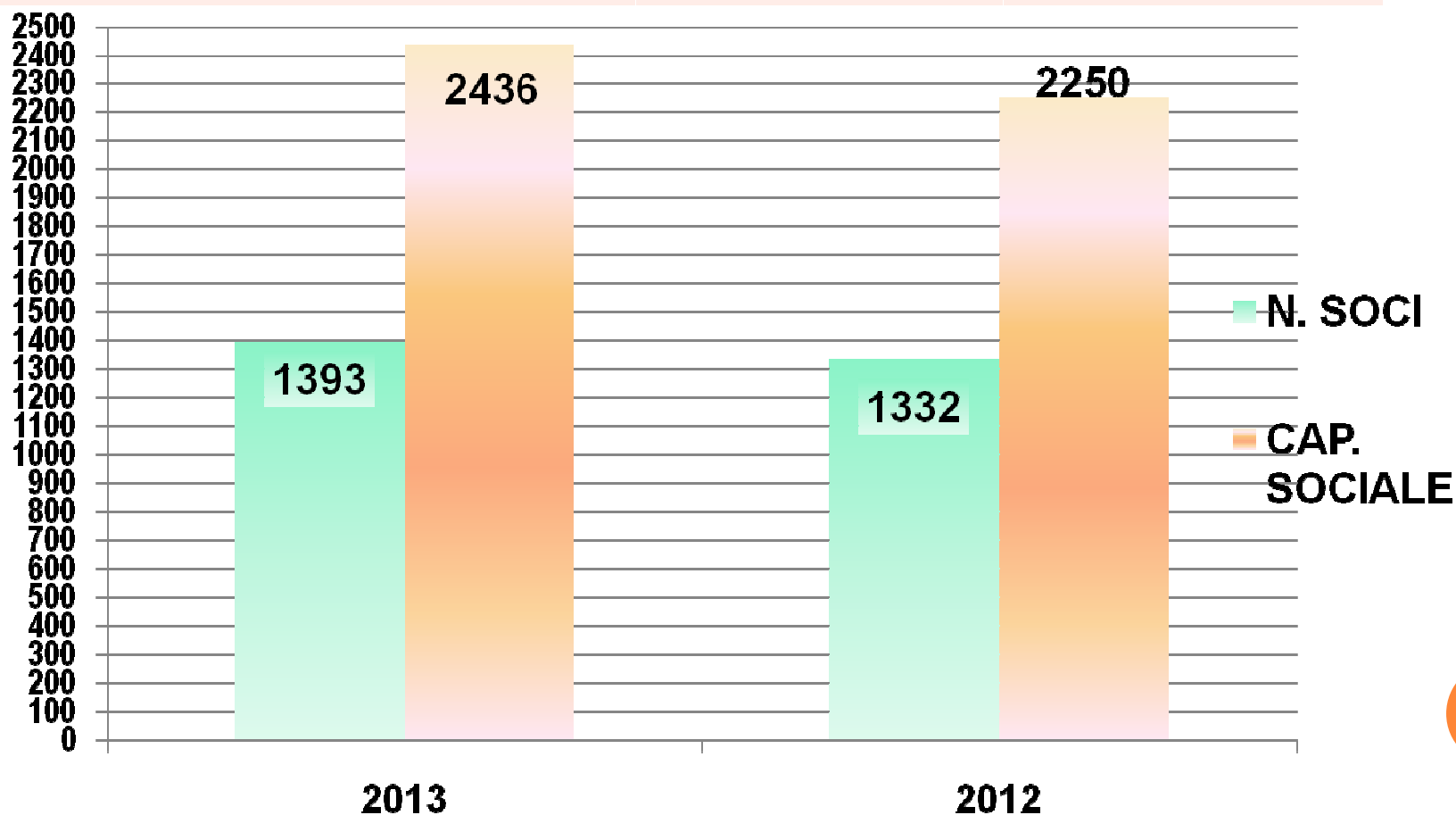






Lo strumento della finanza

INDICATORI n. 3 e n. 4:

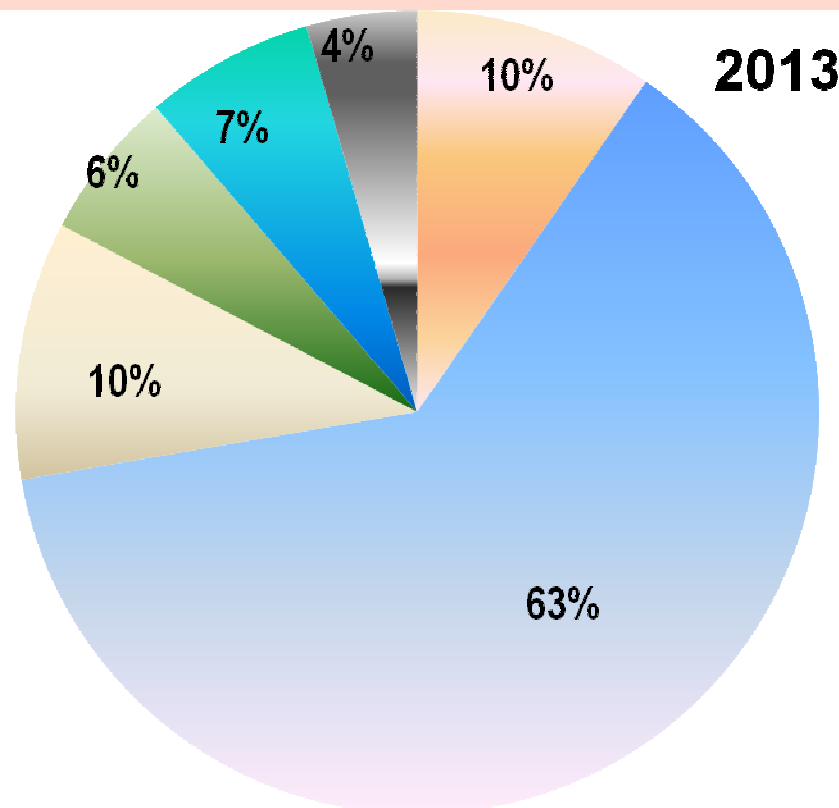
| | 31/12/13 | 31/12/12 |
|--------------------------|--------------------|--------------------|
| Numero soci | 1.393 | 1.332 |
| Importo capitale sociale | € 2.436.770 | € 2.250.344 |







Lo strumento della finanza

| IND. 1 % composizione Capitale sociale per numero di soci | 2013 | 2012 |
|---|-------------|-------------|
| n. soci con capitale sociale da 5 a 25 euro | 10% | 6% |
| n. soci con capitale sociale da 25,01 a 250 euro | 63% | 65% |
| n. soci con capitale sociale da 250,01 a 1.000 euro | 10% | 11% |
| n. soci con capitale sociale da 1.000,01 a 2.500 euro | 6% | 6% |
| n. soci con capitale sociale da 2.500,01 a 10.000 euro | 7% | 8% |
| n. soci con capitale sociale superiore a 10.000 euro | 4% | 4% |
| TOTALE | 100% | 100% |

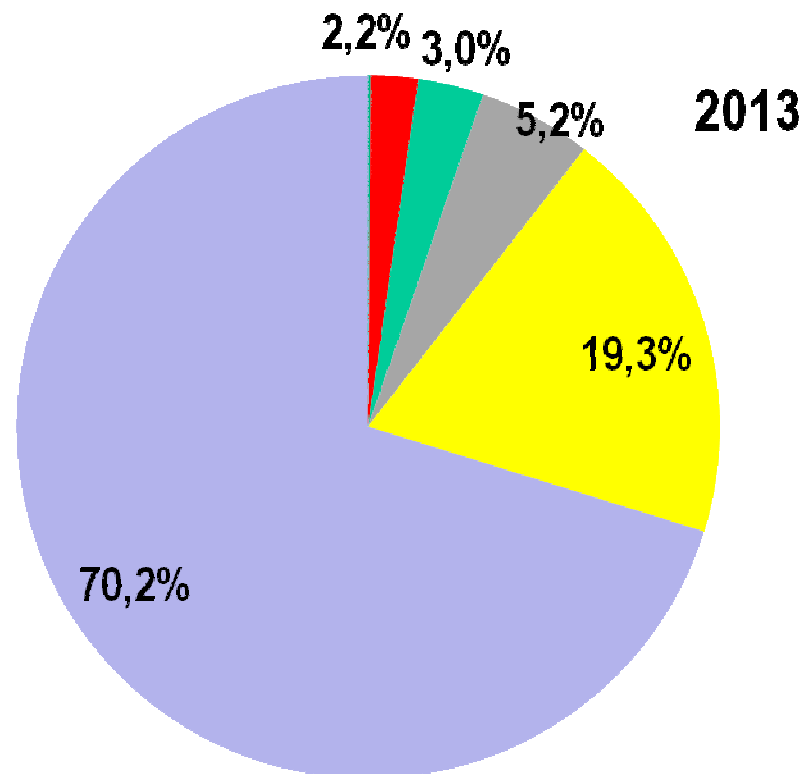


- n. soci con capitale sociale da 5 a 25 €
- n. soci con capitale sociale da 25,01 a 250 €
- n. soci con capitale sociale da 250,01 a 1.000 €
- n. soci con capitale sociale da 1.000,01 a 2.500 €
- n. soci con capitale sociale da 2.500,01 a 10.000 €
- n. soci con capitale sociale superiore a 10.000 €





Lo strumento della finanza

| IND. 2 % Composizione Capitale sociale per fasce di importi | 2013 | 2012 |
|---|-------|--------|
| Totale capitale sociale da 5 a 25 euro | 0,1% | 0,08% |
| Totale capitale sociale da 25,01 a 250 euro | 2,2% | 2,29% |
| Totale capitale sociale da 250,01 a 1.000 euro | 3,0% | 3,11% |
| Totale capitale sociale da 1.000,01 a 2.500 euro | 5,2% | 5,53% |
| Totale capitale sociale da 2.500,01 a 10.000 euro | 19,3% | 22,71% |
| Totale capitale sociale superiore a 10.000 euro | 70,2% | 66,28% |
| Totale complessivo capitale sociale | 100% | 100% |

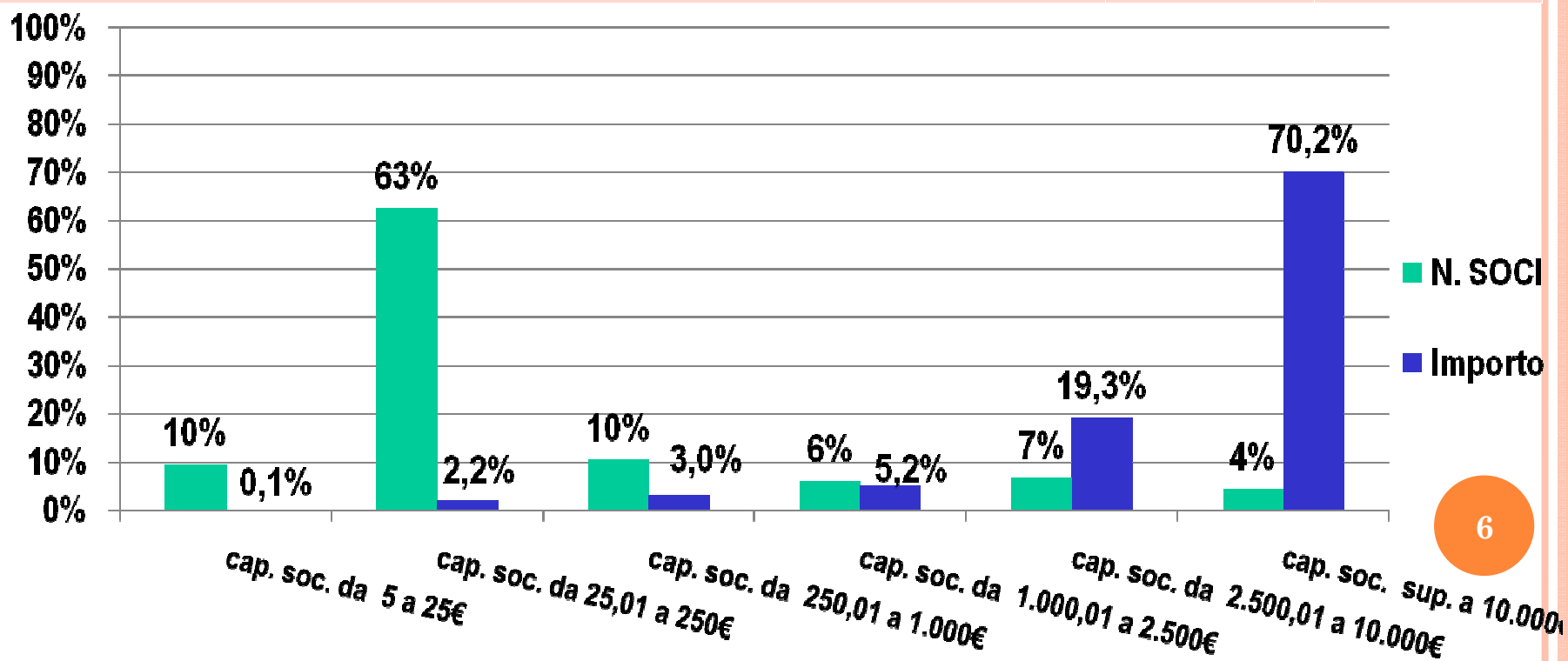




- Totale capitale sociale da 5 a 25 euro
- Totale capitale sociale da 25,01 a 250 euro
- Totale capitale sociale da 250,01 a 1.000 euro
- Totale capitale sociale da 1.000,01 a 2.500 euro
- Totale capitale sociale da 2.500,01 a 10.000 euro
- Totale capitale sociale superiore a 10.000 euro



Lo strumento della finanza

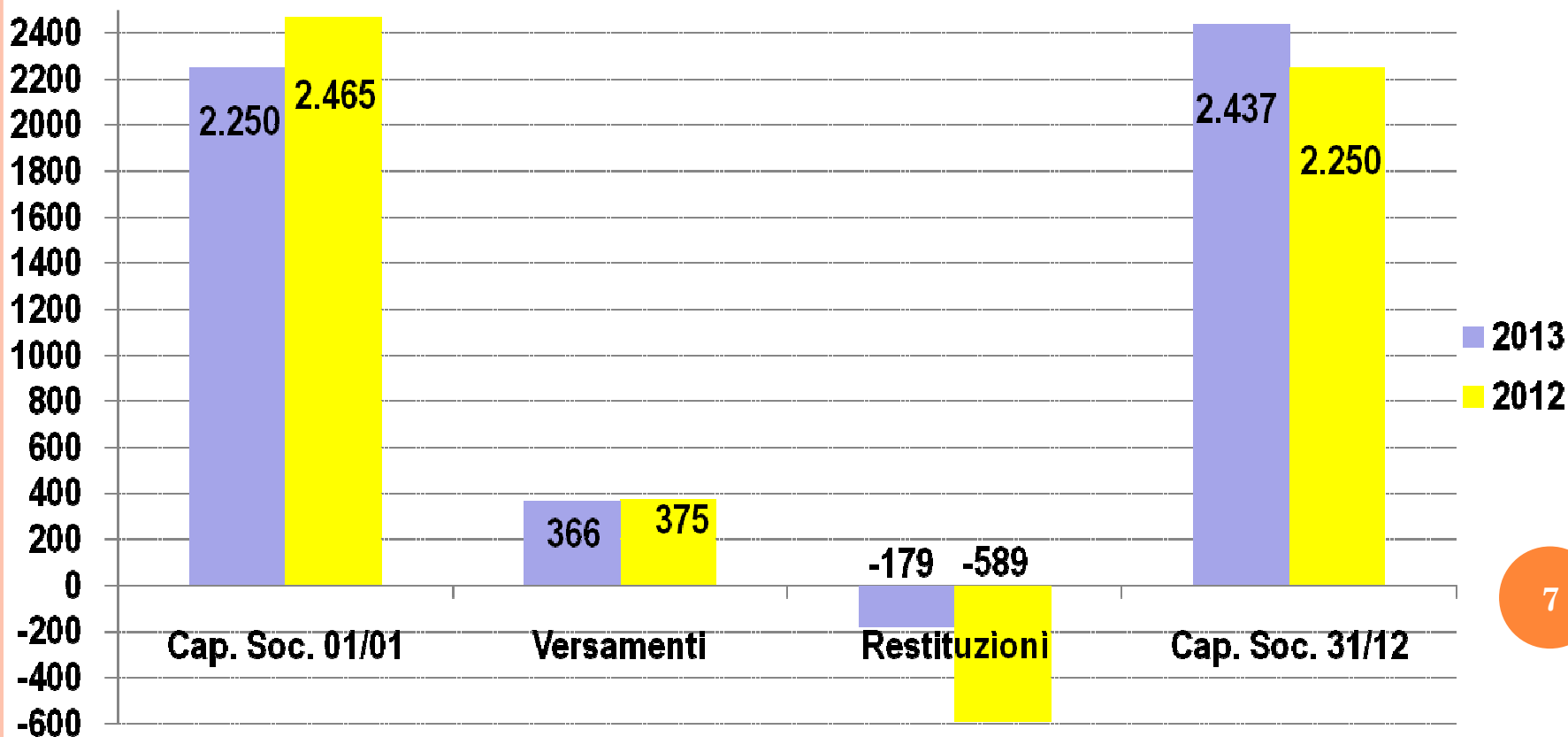
| % Composizione Capitale sociale per n. soci e fasce di importi anno 2013 | n. soci | Importo |
|--|---------|---------|
| capitale sociale da 5 a 25 euro | 10% | 0,1% |
| capitale sociale da 25,01 a 250 euro | 63% | 2,2% |
| capitale sociale da 250,01 a 1.000 euro | 10% | 3,0% |
| capitale sociale da 1.000,01 a 2.500 euro | 6% | 5,2% |
| capitale sociale da 2.500,01 a 10.000 euro | 7% | 19,3% |
| capitale sociale superiore a 10.000 euro | 4% | 70,2% |
| complessivo capitale sociale | 100% | 100% |







Lo strumento della finanza

| IND. 5 Movimento Capitale Sociale: | 2013 | 2012 |
|------------------------------------|----------------|----------------|
| Capitale sociale al 01/01 | € 2.250.344,06 | € 2.465.116,26 |
| + versamenti nell'anno | € 365.892,70 | € 374.570,95 |
| - restituzioni nell'anno | € 179.467,18 | € 589.343,15 |
| = Capitale sociale al 31/12 | € 2.436.769,58 | € 2.250.344,06 |

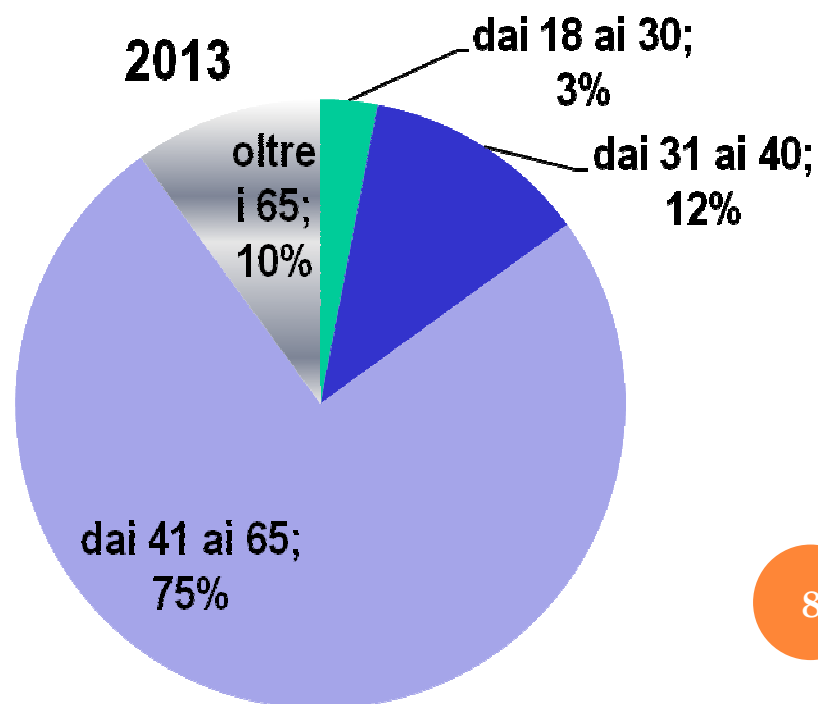
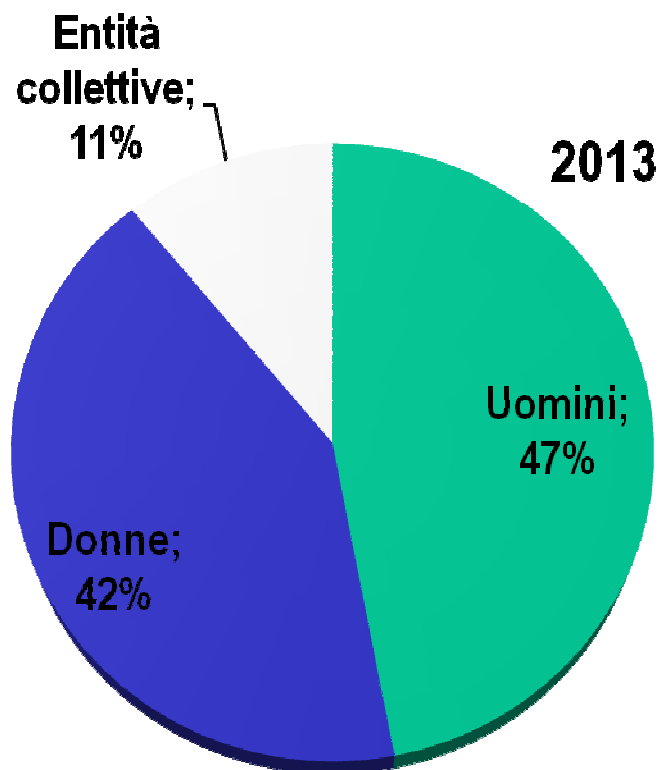






La valorizzazione delle diversità

| IND. 36: Composizione base sociale | 2013 | 2012 |
|------------------------------------|-------|-------|
| Uomini | 659 | 634 |
| Donne | 581 | 553 |
| Entità collettive | 153 | 145 |
| Totale | 1.339 | 1.332 |

| IND. 37: Comp. Base soc. per età | 2013 | 2012 |
|----------------------------------|-------|-------|
| Dai 18 ai 30 anni | 35 | 35 |
| Dai 31 ai 40 | 151 | 164 |
| Dai 41 ai 65 | 936 | 881 |
| oltre i 65 anni | 118 | 107 |
| Totale | 1.240 | 1.187 |





La partecipazione e l'autogestione

CONSIGLIO DI AMMINISTRAZIONE APERTO

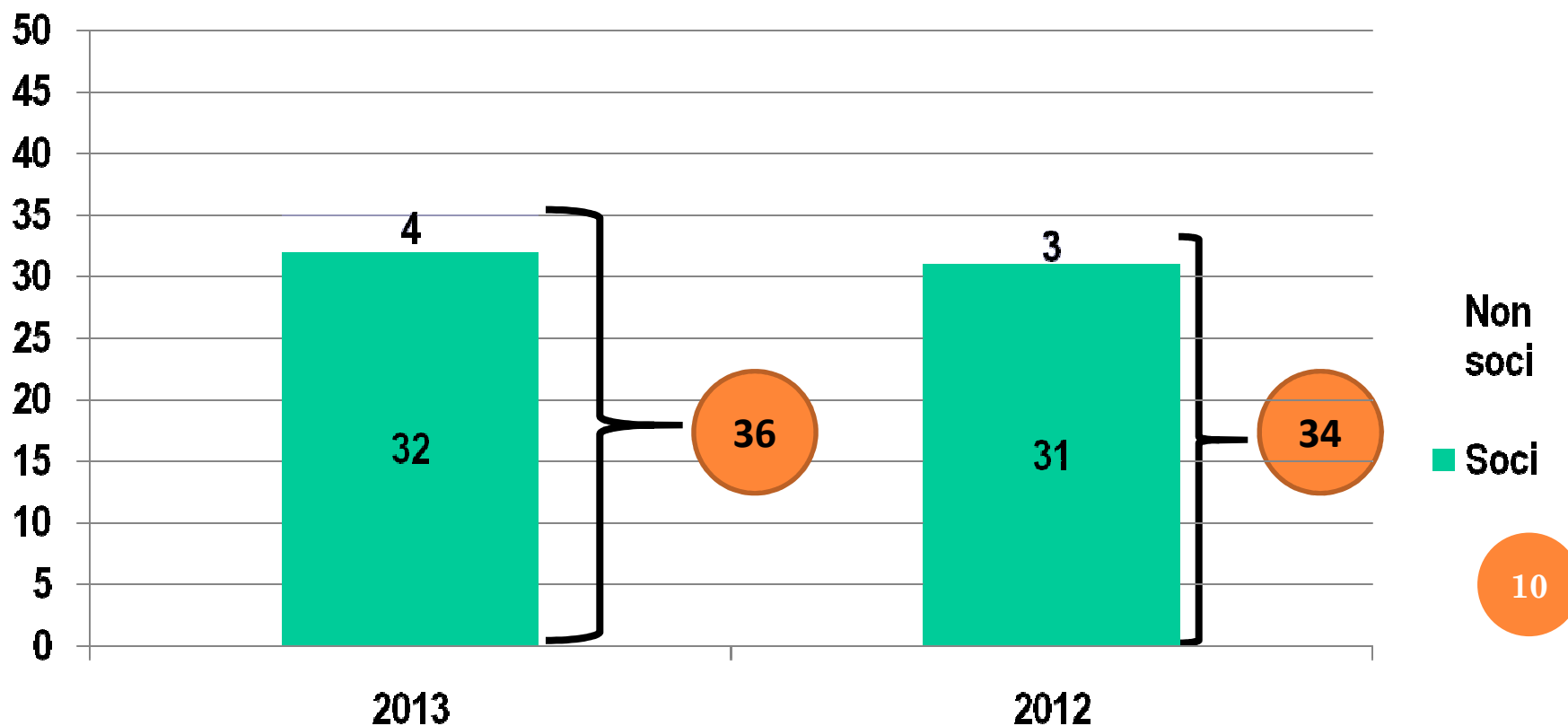
| IND. 29 | 2013 | 2012 |
|-------------------------------|------|------|
| Numero delle riunioni del CdA | 21 | 19 |

| IND. 30 | 2013 | 2012 |
|--|------|------|
| Numero complessivo partecipanti ai CdA: | 15 | 14 |
| di cui amministratori | (10) | (9) |
| di cui soci che partecipano in via continuativa (almeno al 70% degli incontri) | (2) | (3) |
| di cui soci che partecipano in modo non continuativo (almeno al 20% degli incontri) | (3) | (2) |

La partecipazione e l'autogestione

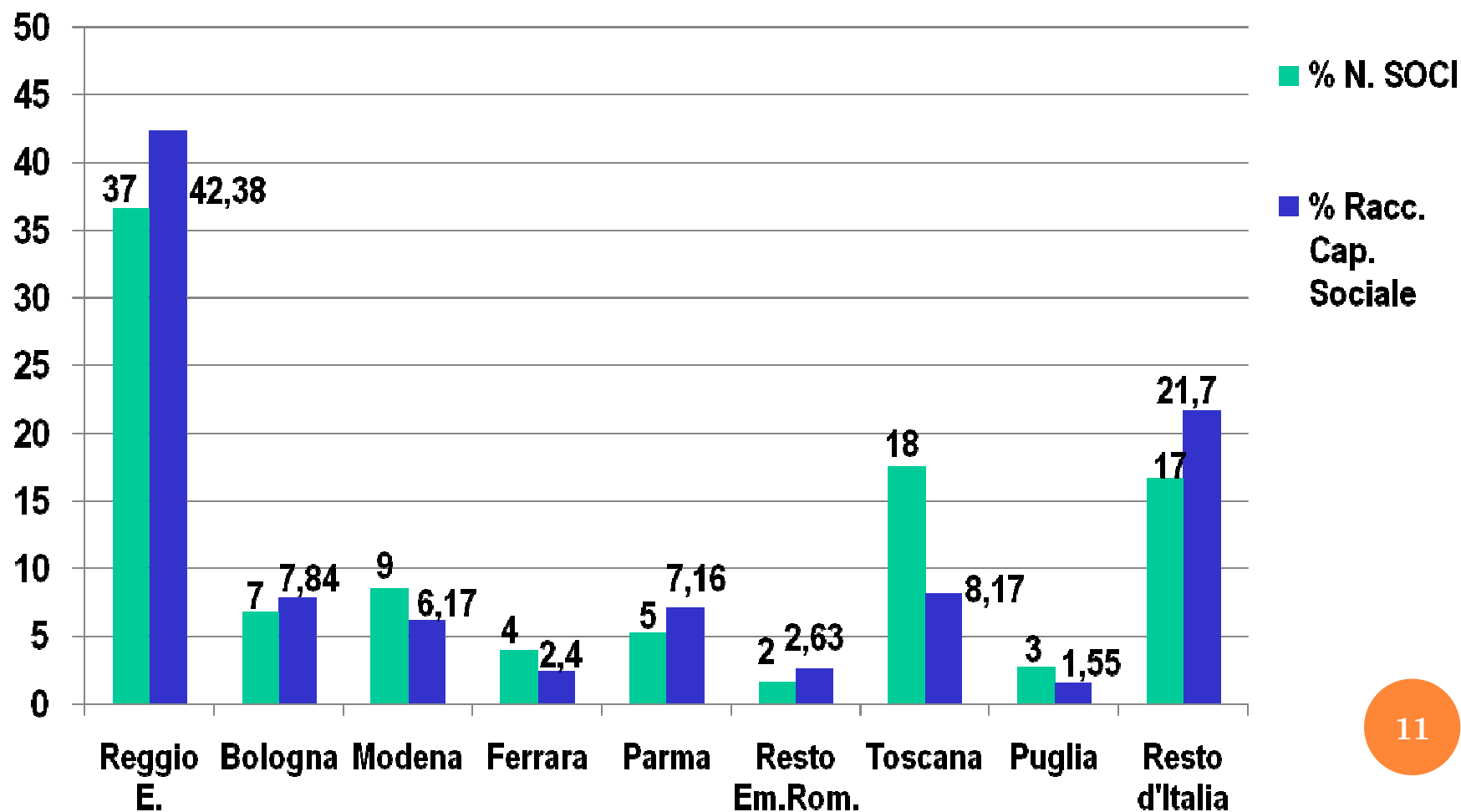
ASSEMBLEA DEI SOCI



| IND. 32: Media partecipazione numerica alle AdS | 2013 | 2012 |
|---|------|------|
| Media dei partecipanti soci alle AdS | 32 | 31 |
| Media dei partecipanti non soci alle AdS | 4 | 3 |
| Totale media dei partecipanti | 36 | 34 |



Il rapporto con il territorio e con realtà extra-locali

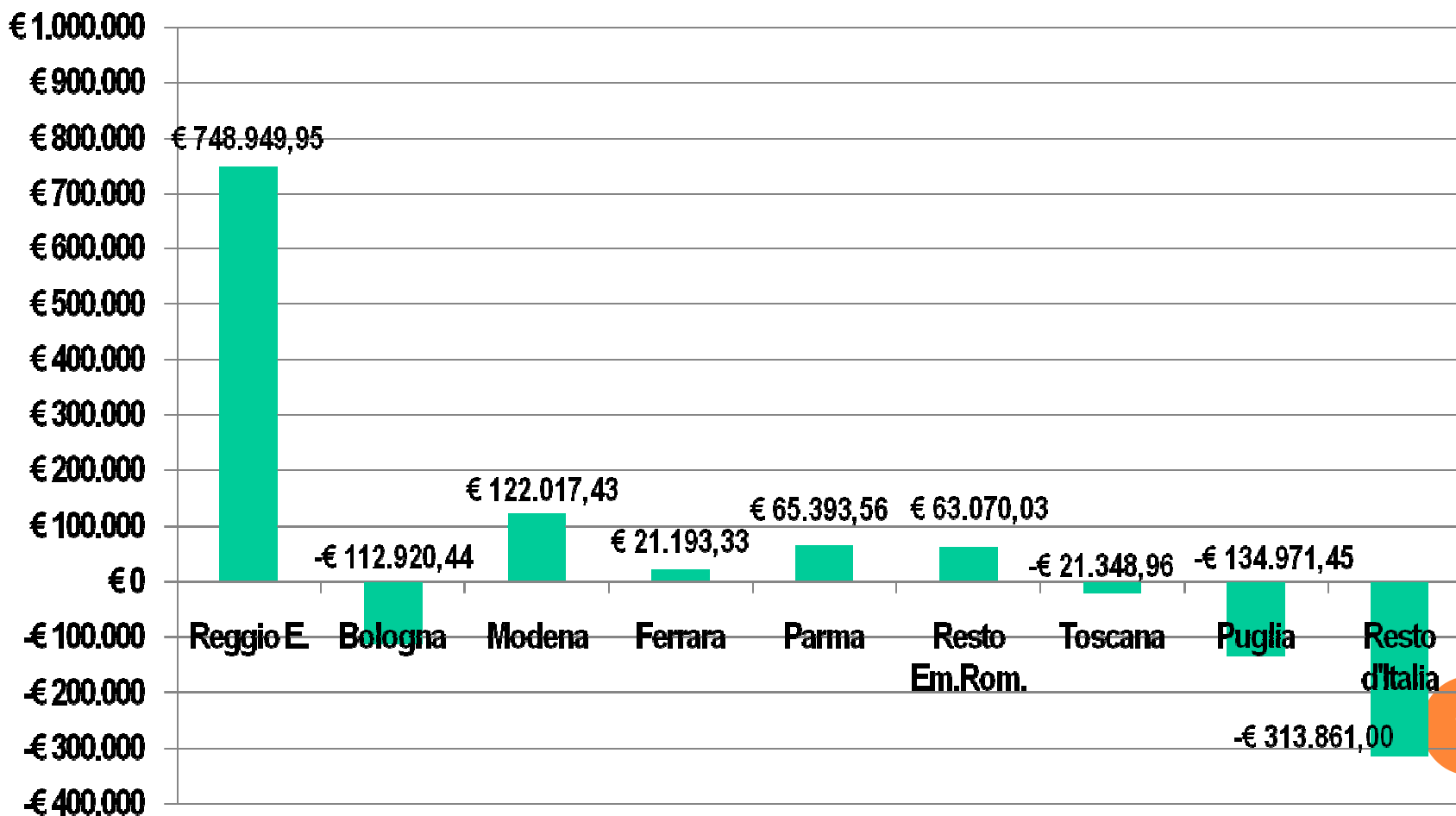
IND. 38: Percentuale numero soci e raccolta capitale sociale per area geografica (2013)






Il rapporto con il territorio e con realtà extra-locali

IND. 39: Differenza per area geografica fra raccolta capitale sociale e prestiti erogati (2013)







BILANCIO SOCIALE COOP. MAG6

INDICATORI QUALI – QUANTITATIVI 2012-2013



LO STRUMENTO DELLA FINANZA

| n. | INDICATORI | 31/12/2012 | | 31/12/2013 | |
|-----------|---|-----------------------|-------------|-----------------------|-------------|
| 1 | Composizione Capitale sociale per numero di soci (e %): | n. | % | n. | % |
| | n. soci con capitale sociale da 5 a 25 euro | 86 | 6% | 134 | 10% |
| | n. soci con capitale sociale da 25,01 a 250 euro | 864 | 65% | 873 | 63% |
| | n. soci con capitale sociale da 250,01 a 1.000 euro | 141 | 11% | 145 | 10% |
| | n. soci con capitale sociale da 1.000,01 a 2.500 euro | 84 | 6% | 84 | 6% |
| | n. soci con capitale sociale da 2.500,01 a 10.000 euro | 100 | 8% | 95 | 7% |
| | n. soci con capitale sociale superiore a 10.000 euro | 57 | 4% | 62 | 4% |
| | Numero soci totale | 1.332 | 100% | 1.393 | 100% |
| 2 | Composizione Capitale sociale per fasce di importi (e %): | € | % | € | % |
| | Totale capitale sociale da 5 a 25 euro | 1.781,12 | 0,08% | 2.956,12 | 0,1% |
| | Totale capitale sociale da 25,01 a 250 euro | 51.488,15 | 2,29% | 52.597,65 | 2,2% |
| | Totale capitale sociale da 250,01 a 1.000 euro | 70.027,40 | 3,11% | 73.365,84 | 3,0% |
| | Totale capitale sociale da 1.000,01 a 2.500 euro | 124.450,74 | 5,53% | 127.202,02 | 5,2% |
| | Totale capitale sociale da 2.500,01 a 10.000 euro | 510.996,88 | 22,71% | 470.751,94 | 19,3% |
| | Totale capitale sociale superiore a 10.000 euro | 1.491.599,77 | 66,28% | 1.709.896,01 | 70,2% |
| | Totale complessivo capitale sociale | 2.250.344,06 | 100% | 2.436.769,58 | 100% |
| 3 | Numero soci | 1.332 | | 1.393 | |
| 4 | Importo capitale sociale | € 2.250.344,06 | | 2.436.769,58 | |
| 5 | Movimento Capitale Sociale: | | | | |
| | Capitale sociale al 01/01 | € 2.465.116,26 | | € 2.250.344,06 | |
| | + versamenti nell'anno | € 374.570,95 | | € 365.892,70 | |
| | - restituzioni nell'anno | € 589.343,15 | | € 179.467,18 | |
| | + aumento gratuito cap. sociale in presenza di utile | € 0 | | € 0 | |
| | Capitale sociale al 31/12 | € 2.250.344,06 | | € 2.436.769,58 | |
| 6 | Numero prestiti ordinari erogati nell'anno | 7 | | 8 | |
| 7 | Numero prestiti casse di mutuo soccorso erogate nell'anno | 6 | | 9 | |
| 8 | Numero prestiti casse di mutuo soccorso MICROCREDITO DONNA erogate nell'anno | (5) | | (3) | |
| 9 | Numero totale PRESTITI erogati nell'anno (IND. 6 + IND. 7) | 13 | | 17 | |
| 10 | Importo totale PRESTITI (prestiti ordinari + CMS) erogati nell'anno | € 155.806,80 | | € 407.274,44 | |
| 11 | Numero prestiti ordinari in essere | 83 | | 79 | |
| 12 | Numero prestiti casse di mutuo soccorso in essere | 104 | | 83 | |
| 13 | Numero prestiti casse di mutuo soccorso MICROCREDITO DONNA in essere | (8) | | (10) | |





| n. | INDICATORI | 31/12/2012 | 31/12/2013 |
|----|--|---|---|
| 14 | Numero totale PRESTITI in essere (IND. 11 + IND. 12) | 187 | 162 |
| 15 | Importo prestiti ordinari in essere (in euro) | € 1.839.231,35 | € 1.999.247,12 |
| 16 | Importo prestiti casse di mutuo soccorso in essere (in euro) | € 337.622,14 | € 286.049,72 |
| 17 | Importo totale PRESTITI in essere (in euro) | € 2.176.853,49 | € 2.285.296,84 |
| 18 | Elenco ed importo dei prestiti non recuperati nell'anno | 1. Grassi € 1.100,00 | 0 € 0,00 |
| 19 | Percentuale dei prestiti non recuperati nell'anno, rispetto all'ammontare totale prestiti | 0,53% | 0,00% |
| 20 | Numero ed elenco dei prestiti in fase di recupero attraverso i garanti (a seguito di accordi) - attività chiusa | 6 su 187 <ul style="list-style-type: none"> . Sheherazade SCRL . Gessler E. . Comm. Alternativo . Puppi C. . Centro Cult. Canapa . Makloufi B. | 8 su 162 <ul style="list-style-type: none"> . Comm. Alternativo . Puppi C. . Sheherazade SCRL . Centro Cult. Canapa . Gessler E. . Il vivaio di Campocarlo . Malaspina O. . Makloufi B. |
| 21 | Numero totale prestiti in essere con piano di rientro non rispettato (non rispetta gli accordi con MAG6; no garanti e no azioni legali) | 7 su 187 <ul style="list-style-type: none"> . Rampon G. . Libr. La Pergamena . Grimaldi A. . Giardini Toscani . Colao S. . Sarmi A. . Porcedda P. | 11 su 162 <ul style="list-style-type: none"> . Coop. Sante Vincenzi . Libr. La Pergamena . AQ System . Jacobone Marina . Giardini Toscani . Mariani M. . Grimaldi A. . Ecosoluzioni . Porcedda P. . Totaro V. . Scognamiglio G. |
| 22 | Percentuale numero prestiti in essere con piano di rientro non rispettato sul totale prestiti (non rispetta gli accordi con MAG6) - % su IND. 21 | 4% | 7% |
| 23 | Importo prestiti in essere con piano di rientro non rispettato (non rispetta gli accordi con MAG6) | € 145.561,65 | € 357.545,14 |
| 24 | Percentuale importo prestiti in essere con piano di rientro non rispettato sull'importo totale dei prestiti (non rispetta gli accordi con MAG6) | 6,69% | 15,65% |
| 25 | Numero ed elenco dei prestiti in fase di recupero attraverso azioni legali | 4 su 187 <ul style="list-style-type: none"> . Ass. Sheherazade . Malaspina O. . Grassi C. . Canova A. | 2 su 162 <ul style="list-style-type: none"> . Ass. Sheherazade . Canova A. |
| 26 | Tassi applicati sui prestiti ordinari concessi: | | |
| a | Mag 6 | | |
| | standard | 8,50% | 8,50% |
| | tasso REPA | 7,65% | 7,65% |
| | tasso con capitale vincolato | 5,00% | 5,00% |
| b | Mag 2 Finance | | |
| | standard | 9,00% | 9,00% |
| | anticipo progetti o fatture (a soggetti già finanziati da Mag 2, rientrati regolarmente) | 8,50% | 8,50% |



| | | | | | |
|-----------|--|------------------------|---------------|------------------------|--|
| | sui progetti con convenzione | 8,00% | | 8,00% | |
| n. | INDICATORI | 31/12/2012 | | 31/12/2013 | |
| c | Mag 4 Piemonte | | | | |
| | mutui (o anticipi) a realtà piccole | 6,75% | | 7,75% | |
| | mutui (o anticipi) a realtà medie | 7,75% | | 8,75% | |
| | fidi a realtà piccole | 7,75% | | 8,75% | |
| | fidi a realtà medie | 8,75% | | 9,75% | |
| d | Mag Venezia | | | | |
| | standard - alle persone giuridiche | 7,00% | | 7,00% | |
| | standard - alle persone fisiche | 7,00% | | 7,00% | |
| | anticipi fatture | 5,50% | | 5,50% | |
| | progetti con convenzione | Dal 5,50% al 7% | | Dal 5,50% al 7% | |
| | ai soci | 4,50% | | 4,50% | |
| 27 | Indice di efficienza del capitale investito (media tassi attivi= (interessi attivi su prestiti + interessi bancari)/ media del capitale sociale | 6,90% | | 6,97% | |
| 28 | Tassi | | | | |
| | Conv. Banca Etica - verso i soci persone fisiche Cooperativa Mag6 (per fido di conto) | 7,75% * | * aprile 2013 | 7,75% | |
| | Conv. Banca Etica - verso i soci persone giuridiche Cooperativa Mag6 (per fido di conto) | 7,40% * | * aprile 2013 | 7,40% | |
| | Conv. Banca Reggiana - verso i soci (pers. fisiche e pers. giuridiche) Coop. Mag6 (per fido di conto) | 5,20% * | * aprile 2013 | 5,20% | |
| | Tasso di usura - (sul c/c in caso non ci sia il fido) - fino a 5.000€ | 17,85% | | 18,22% | |



PARTECIPAZIONE ed AUTOGESTIONE

CONSIGLIO DI AMMINISTRAZIONE (CdA) "APERTO":

| | | | | | |
|-----------|--|------------|--|-------------|--|
| 29 | Numero delle riunioni del CdA in un anno | 19 | | 21 | |
| 30 | Numero complessivo medio dei partecipanti ai CdA: | 14 | | 15 | |
| | di cui amministratori | (9) | | (10) | |
| | di cui soci che partecipano in via continuativa (almeno al 70% degli incontri) | (3) | | (2) | |
| | di cui soci che partecipano in modo non continuativa (almeno al 20% degli incontri) | (2) | | (3) | |

ASSEMBLEE DEI SOCI (AdS):

| | | | | | |
|-----------|--|--|--|---|--|
| 31 | Numero, elenco e luogo delle assemblee e totale partecipanti: | | | | |
| | | 1. Cooperativa Sociale Il Piolo, Sordiglio (RE) | | 1. Torrefazione L'albero del caffè di Altercoop, Anzola dell'Emilia (BO) | |
| | | 14-15/04/2012 | | 14/04/2013 | |
| | | 28 partecipanti | | 26 partecipanti | |
| | | 2. EcoParco, Vezzano sul Crostolo (RE) | | 2. Az. Agricola Made in Rov, Villa Minozzo (RE) | |
| | | 2-3/06/2012 | | 11-12/05/2013 | |
| | | 41 partecipanti | | 45 partecipanti | |
| | | 3. Associazione Papa Giovanni XXIII, Reggio E. (RE) | | 3. Casa La Lodola, Savigno (BO) | |
| | | 14/10/2012 | | 28-29/09/2013 | |
| | | 28 partecipanti | | 36 partecipanti | |



| | |
|---|---|
| 4. Coop. Soc. Anemos, Reggio E. (RE) | 4. Coop. Sociale La Quercia, Crognolo (RE) |
| 15-16/12/2012 | 15/12/2013 |
| 37 partecipanti | 36 partecipanti |

| n. | INDICATORI | 31/12/2012 | | 31/12/2013 | |
|----|--|------------|-------------|------------|-------------|
| 32 | Media della partecipazione numerica alle assemblee per tipologia e %: | n. | % | n. | % |
| | soci | 31 | 91% | 32 | 89% |
| | non soci | 3 | 9% | 4 | 11% |
| | Totale media partecipanti | 34 | 100% | 36 | 100% |

CREAZIONE DI LAVORO AUTOGESTITO

| | | | | | |
|----|--|----------|--|----------|--|
| 33 | Numero soci lavoratori retribuiti | 7 | | 7 | |
|----|--|----------|--|----------|--|

CENTRALITA' DELLE RELAZIONI

| | | | |
|----|---|----------------------------------|---------------------|
| 34 | Numero di realtà socie di Mag6 che intendono dar vita ad esperienze di finanza mutualistica e solidale | 2 (Mag Roma; Mag Firenze) | 1 (Mag Roma) |
|----|---|----------------------------------|---------------------|

| | | | | | |
|----|--|--------------|--|--------------|--|
| 35 | Ascolto ed accoglienza delle persone: | | | | |
| | nr soci al 1/1 | 1.305 | | 1.332 | |
| | +soci entrati nell'anno | 40 | | 65 | |
| | -soci receduti | 11 | | 4 | |
| | -soci deceduti | 2 | | 0 | |
| | -soci esclusi | 0 | | 0 | |
| | Soci al 31/12 | 1.332 | | 1.393 | |

VALORIZZAZIONE DELLE DIVERSITA'



| | | | | | |
|----|-----------------------------------|--------------|-------------|--------------|-------------|
| 36 | Composizione base sociale: | n. | % | n. | % |
| | Uomini | 634 | 48% | 659 | 47% |
| | Donne | 553 | 42% | 581 | 42% |
| | Entità collettive | 145 | 11% | 153 | 11% |
| | Totale | 1.332 | 100% | 1.393 | 100% |

| | | | | | |
|----|---|--------------|-------------|--------------|-------------|
| 37 | Composizione base sociale per età: | n. | % | n. | % |
| | Dai 18 ai 30 anni | 35 | 3% | 35 | 3% |
| | Dai 31 ai 40 | 164 | 14% | 151 | 12% |
| | Dai 41 ai 65 | 881 | 74% | 936 | 75% |
| | oltre i 65 anni | 107 | 9% | 118 | 10% |
| | Totale | 1.187 | 100% | 1.240 | 100% |

IL RAPPORTO COL TERRITORIO E CON REALTA' EXTRA-LOCALI

| | | | |
|----|--|---------------------------|---------------------------|
| 38 | Percentuali numero soci e raccolta capitale sociale per area geografica | vedi presentazione | vedi presentazione |
|----|--|---------------------------|---------------------------|



| | | | |
|----|---|---------------------------|---------------------------|
| 39 | Differenza per area geografica fra raccolta capitale sociale e prestiti ordinari erogati | vedi presentazione | vedi presentazione |
|----|---|---------------------------|---------------------------|



BILANCIO SOCIALE 2013 COOP. MAG6



INDICATORI QUALI-QUANTITATIVI SUL PROGETTO MUTUALITÀ 2013

| MINORE DIPENDENZA DAL DENARO MAGGIORI SCAMBI E INTERAZIONI TRA I SOCI | | | | | |
|--|---|---|---|--|--|
| | INDICATORI | 31/12/2013 | | 31/12/2012 | |
| 1 | Numero e tipologia degli strumenti creati per diminuire la dipendenza dal denaro e aumentare gli scambi e le interazioni tra i soci | | | | |
| | | 1. REPA 2. Formazioni gratuite 3. Laboratori di sperimentazione su Buono di Uscita Solidale (BUS) 4. Laboratori di sperimentazione sul Reddito di Esistenza (RdE) 5. Bottega per nulla: beni in condivisione e in dono | | 1. REPA 2. Consulenze gratuite 3. Formazioni gratuite 4. Laboratori di sperimentazione su Buono di Uscita Solidale (BUS) e Reddito di Esistenza (RdE) 5. Condivisione dei saperi 6. Bottega per nulla | |
| 2 | Tipologia degli incontri creati dal progetto mutualità, relativi ai vari strumenti | strumenti | tipologia | strumenti | tipologia |
| | | | Festa della mutualità: - presentazione libro "Lavoro male comune" - giornata su Reddito di Esistenza e economia della condivisione e del dono (cerchio del dono) | | Festa della mutualità |
| | | | Presentazione della sperimentazione del BUS (Buono di Uscita Solidale) | 3. Formazioni gratuite | Giornata formativa sui bilanci familiari e rapporti con banche e finanziarie |
| | | | Presentazione della sperimentazione del RdE (Reddito di Esistenza) | 3. Formazioni gratuite | Laboratorio su denaro e relazioni |
| | | 2. Formazioni gratuite | Creazione piano di impresa | 3. Formazioni gratuite | Laboratorio su denaro-tempo-lavoro |
| | | 2. Formazioni gratuite | Creazione bilancio e controllo di gestione | 3. Formazioni gratuite | Laboratorio su denaro-ricchezza- potere |
| | | 2. Formazioni gratuite | Creazione budget di cassa e bilancio Preventivo | 3. Formazioni gratuite | Laboratorio sulla crisi |
| | | 3. Laboratori di sperimentazione su Buono di Uscita Solidale (BUS) | 11 incontri di progettazione | 3. Formazioni gratuite | Laboratorio sul lavoro |
| | | 4. Laboratori di sperimentazione su Reddito di Esistenza (RdE) | 9 incontri di progettazione | 4. Laboratori di sperimentazione su Buono di Uscita Solidale (BUS) e Reddito di Esistenza (RdE) | Tre incontri formativi e di progettazione con i soci all'interno del laboratorio sul Reddito di Esistenza |
| | | | | 5. Condivisione dei saperi | Laboratorio "Il kit del ciappinaro" |
| | | | | 5. Condivisione dei saperi | Laboratorio "Dov'è la corrente" |
| | | | | 5. Condivisione dei saperi | Laboratorio "Potatura" |
| | | | | 5. Condivisione dei saperi | Laboratorio "Non facciamoci prendere dall'informatico" |
| 3 | N. complessivo degli incontri creati dal progetto mutualità | 27 incontri | | 14 incontri | |



STRUMENTI: REPA

| n. INDICATORI | 31/12/2013 | | | 31/12/2012 | | |
|--|--|------------|----------------------------|--|------------|----------------------------|
| | n. | % | | n. | % | |
| 4 N. aderenti REPA al 31/12 | | | | | | |
| n. soci finanziati | 22 | 41 | | 18 | 41 | |
| n. soci non finanziati | 32 | 59 | | 26 | 59 | |
| TOTALE | 54 | 100 | | 44 | 100 | |
| 5 Ammontare della riduzione complessiva sugli interessi degli aderenti REPA finanziati, applicata da Mag6 (da pre-consuntivo) | € 6.456,88 | | | € 4.996,36 | | |
| 6 Tipologia di riduzione applicata e n. di realtà che l'hanno applicata | n. | % | | n. | % | |
| riduzione del 10% | 41 | 76 | | 33 | 75 | |
| riduzione > del 10% (tra 12% e 20%) | 13 | 24 | | 11 | 25 | |
| TOTALE | 54 | 100 | | 44 | 100 | |
| 7 Suddivisione dei beni/servizi aderenti REPA per CATEGORIA e % degli aderenti (la stessa realtà può appartenere a più categorie) | categoria | n. | % (sul valore totale "54") | categoria | n. | % (sul valore totale "44") |
| | Alimentazione | 14 | 26 | Alimentazione | 14 | 32 |
| | Finanziamenti e servizi di consulenza amministrativa, fiscale e gestionale | 4 | 7 | Finanziamenti e servizi di consulenza amministrativa, fiscale e gestionale | 3 | 7 |
| | Formazione | 3 | 6 | Formazione | 3 | 7 |
| | Libri e attività culturali | 4 | 7 | Libri e attività culturali | 3 | 7 |
| | Prodotti e servizi vari per le imprese | 17 | 31 | Prodotti e servizi vari per le imprese | 12 | 27 |
| | Prodotti e servizi vari per le persone | 22 | 41 | Prodotti e servizi vari per le persone | 20 | 45 |
| | Servizi di comunicazione | 2 | 4 | Servizi di comunicazione | 1 | 2 |
| | Turismo e ristorazione | 13 | 24 | Turismo e ristorazione | 10 | 23 |
| 8 Suddivisione dei beni/servizi aderenti REPA per AREA GEOGRAFICA e % degli aderenti | area | n. | | area | n. | |
| | REGGIO EMILIA | 25 | | REGGIO EMILIA | 20 | |
| | PARMA | 8 | | PARMA | 8 | |
| | MODENA | 2 | | MODENA | 2 | |
| | RESTO EMILIA ROM. | 3 | | RESTO EMILIA ROM. | 1 | |
| | PIEMONTE | 4 | | PIEMONTE | 3 | |





| | |
|----------------|----|
| TOSCANA | 4 |
| PUGLIA | 2 |
| RESTO D'ITALIA | 6 |
| TOTALE | 54 |

| | |
|----------------|----|
| TOSCANA | 3 |
| PUGLIA | 3 |
| RESTO D'ITALIA | 4 |
| TOTALE | 44 |

STRUMENTI: UTILIZZO COLLETTIVO DELLE RISORSE ECONOMICHE

| n. | INDICATORI | 31/12/2013 | | 31/12/2012 | |
|----|---|---|---|---|---|
| 9 | Stima del costo interno/valore del lavoro gratuito, sostenuto per accompagnamenti gratuiti/formazioni gratuite ai soci | VALORE DEL LAVORO GRATUITO | | COSTO INTERNO | |
| | accompagnamenti gratuiti | € 0,00 | | € 7.353,60 | |
| | formazioni gratuite | € 1.500,00 | | € 3.500,00 | |
| | TOTALE | € 1.500,00 | | € 10.853,60 | |
| 10 | N. formazioni gratuite | 3 | | 7 | |
| 11 | N. medio partecipanti | 12 | | 12 | |
| 12 | Elenco formazioni gratuite: tipologia di formazione, n. partecipanti per ciascuno/su n. massimo | n. e tipologia formazione | n. partecipanti su n. massimo | n. e tipologia formazione | n. partecipanti su n. massimo |
| | | Creazione piano di impresa | 12 | Laboratorio su denaro e relazioni | 12 su 15 |
| | | Creazione bilancio e controllo di gestione | 12 su 15 | Laboratorio denaro-tempo-lavoro | 11 su 15 |
| | | Creazione budget di cassa e bilancio Preventivo | 12 su 15 | Laboratorio su denaro-ricchezza-potere | 10 su 15 |
| | | | | Laboratorio sulla crisi | 14 su 15 |
| | | | | Laboratorio sul lavoro | 11 su 15 |
| | | | | Giornata formativa sui bilanci familiari e rapporti con banche e finanziarie | 10 su 12 |
| | | | | Laboratorio di sperimentazione su RdE | 16 |
| 13 | Elenco accompagnamenti gratuiti: tipologia realtà accompagnata, tipologia di consulenza, n. formatori coinvolti, n. persone coinvolte | n. e tipologia realtà e consulenza | n. formatori/ formatrici e n. persone coinvolte | n. e tipologia realtà e consulenza | n. formatori/ formatrici e n. persone coinvolte |
| | | / | / | 1. PROGETTO ACCESSO ALLA TERRA (BO) Creazione piano di impresa (analisi organizzativa, alfabetizzazione contabile ed economica, bilancio preventivo) | 2 formatori 7 persone partecipanti |



| | | |
|-----------|--|---|
| 14 | 14 Criteri di scelta accompagnamenti gratuiti | / |
|-----------|--|---|

| | |
|---|---------------------------------------|
| 2. COOPERATIVA MADRESELVA (BO) Creazione piano di impresa (analisi organizzativa, alfabetizzazione contabile ed economica, bilancio preventivo) | 2 formatori 8 persone partecipanti |
| 3. COOPERATIVA SOCIALE GIRAVOLTA (MO) Approfondimento e acquisizione maggiore consapevolezza su area contabile e controllo di gestione | 2 formatori 7 persone partecipanti |



1. Significativo impatto sul PROGETTO MUTUALITÀ (adesione alla REPA; disponibilità a mettere in circolazione tra i soci senza l'uso del denaro saperi, beni durevoli, ...; disponibilità a sperimentare nuovi strumenti di scambio non monetario)

2. Urgenza e/o necessità dell'accompagnamento

3. Progetto che abbia in corso un finanziamento con la Mag.

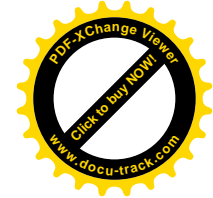

STRUMENTI: CIRCOLAZIONE NON MONETARIA DI BENI E SERVIZI

| n. INDICATORI | 31/12/2013 | 31/12/2012 |
|--|--------------------------------------|--|
| 15 N. richieste di doni/prestiti inviate in lista mutualità | (dal 1° gennaio al 31 dicembre 2013) | (dal 1° settembre al 31 dicembre 2012) |
| | beni e servizi | 155 |
| | disponibilità abitare/ospitalità | 14 |
| | condivisione saperi | 4 |
| | regali | 50 |
| | | 16 |



COMMENTI, RIFLESSIONI.. ATTORNO ALLA BOTTEGA PER NULLA

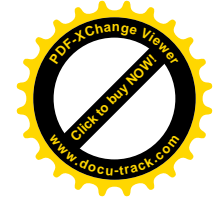

| Nome | Commento | Data |
|----------------------|---|---------------|
| Letizia | <i>"Ultima mail di questa catena elettro-epistolare per farti sapere che ho ricevuto un sacco di risposte per il monitor! Questa Bottega per Nulla è bellissima, mi riferisco in specie a tutti questi contatti che si creano, alle risposte delle persone e alla loro disponibilità... è Fantastico :)"</i> | marzo 2013 |
| Marzia | <i>"Visto che se non sbaglio si chiedono riscontri sulle risposte ottenute dalla Bottega per nulla, vorrei comunicare che oltre ad aver avuto 4 offerte di dizionari ad una mia richiesta, ho potuto ricambiare a questa e ad un'altra offerta ricevuta l'anno scorso regalando a mia volta una bicicletta da bimba. Il bello è che la beneficiaria della bicicletta si è offerta poi di regalarmi un bel massaggio! Quindi direi che se aggiungiamo a questo il fatto per niente secondario di aver conosciuto altre due/tre persone che vivono vicine a me e che condividono con me il valore di questi scambi (e non solo), vorrei testimoniare che la bottega per nulla funziona!!"</i> | marzo 2013 |
| Annamaria | <i>"Ciao mi sembra importante lasciare traccia degli scambi reali che la "Bottega per Nulla" ha generato. Io ricordo di avere donato, con molto piacere, i seguenti beni in occasione di assemblee: due o tre maglioni e una borsa porta PC a Luca, guide dell'Abruzzo a Sara, una seggiola girevole e piccoli vasi da fiori a Renato. Ho ricevuto due paia di pantaloni, di cui uno già ampiamente utilizzato perché mi piace molto. Non ho invece avuto o fatto richieste per l'utilizzo temporaneo di beni messi a disposizione dalla rete MAG. Inoltre ho chiesto aiuto per arredare il nuovo appartamento di Patience. Mi sono arrivate non meno di 6/7 messaggi o telefonate con offerta di mobili, una grandissima disponibilità che mi ha molto colpito. Tra queste Patience ha scelto l'armadio ed il letto grande donati da Michele e Maria, che il camioncino della Caritas le ha portato a casa per soli 20 euro. Era molto molto contenta e grata per l'aiuto ricevuto! Non ha ancora trovato i mobili per la cucina ma per ora si arrangia. Grazie a tutti per l'attenzione e la generosità."</i> | marzo 2013 |
| Floriana | <i>"Ciao volevo dire che circa un mese fa avevo risposto a questo annuncio e ho dato la fascia portabimbi a Daria. E' stato bello perché ho conosciuto una famiglia con bimbi che non abita molto lontano da me e anche due belle persone. Grazie!"</i> | marzo 2013 |
| Sara | <i>"Da quando è iniziata l'esperienza degli scambi non monetari, ho richiesto e ricevuto: una bilancia da cucina, un seggiolino da auto per bimbi, un mortaio, un phon oggetti di uso quotidiano che ora hanno un nome e ogni volta che li utilizzo un pensiero va a chi me li ha donati/prestati!"</i> | marzo 2013 |
| Francesco e Cristina | <i>"Ciao, chiedevi un ritorno per la Bottega per Nulla: - l'utilizzatore è molto contento della Calcolatrice (perché è più originale di quella di molti suoi compagni che la hanno comprata all'ipermercato e ha detto che la terrà fino a quando a scuola non gli chiederanno una calcolatrice scientifica ossia non prima di 4 anni); - la mamma dell'utilizzatore è molto contenta di non aver acquistato la calcolatrice (non tanto per i soldi ma soprattutto per non creare nuovi rifiuti tecnologici, il cui costo di smaltimento non è sicuramente incluso nel basso prezzo a cui vendono la calcolatrice all'ipermercato); - il prestatore ha detto che si tratta di un dono (ma a noi piacerebbe che prima o poi la potessimo prestare/donare/passare a qualcun altro)."</i> | marzo 2013 |
| Francesca | <i>"Be', che dire, davvero una grande opportunità ci stiamo dando: per chi trova (come me, ora vi racconto) di incontrare persone o situazioni magari vicine – non solo di km ! – e di poter soddisfare bisogni o realizzare desideri che potevano apparire difficili; per chi dà/offre/presta di dare un senso a beni, oggetti, competenze e incontrare possibilità di scambio... Personalmente non sono riuscita a trovare solo la pianola (ora stiamo cercando un pianoforte, ma mi è sembrato troppo grande per chiederlo alla rete, magari ho sbagliato...): Jacopo ha avuto la chitarra... dal suo migliore amico! Pensate che buffo, la rete è servita anche a comunicare tra loro! Attendo l'arrivo della primavera per conoscere una persona che mi dirà qualcosa per l'intonaco; La carrozzina che cercavo per una delle donne arabe della Scuola di italiano di casa Bettola è arrivata a accompagnata da un sacco di altre cose utili e mi ha permesso di conoscere una famiglia (Floriana, Stefano, Anita e Martino) che sta a Milano (mia città d'origine) ma d'estate viene qui vicino, hanno due bimbi e già abbiamo ipotizzato momenti di conoscenza e di convivialità estivi... inoltre proprio loro hanno appena preso un pianoforte e ci hanno dato il nome di un accordatore da cui andremo... Ogni volta che arriva una richiesta mi piacerebbe molto poter essere la persona che la soddisfa... prima o poi succederà! un grande saluto a tutti"</i> | marzo 2013 |
| Sara | <i>"Insomma, che dire? Non è più incredibile... è una magnifica realtà!!!!"</i> | novembre 2013 |
| Maurizio | <i>"Complimenti per questa iniziativa che per gente con pochi mezzi come me serve a scambiare cose utili e ad avvicinarci a bella gente."</i> | dicembre 2013 |



Mag6 Società cooperativa

BILANCIO SOCIALE: RENDICONTAZIONE A VALORE AGGIUNTO

| CONTO ECONOMICO | | 2012 | 2013 |
|--------------------------------------|---|----------------|----------------|
| 1 | Ricavi per interessi attivi su prestiti sociali | 163.175 | 158.324 |
| 2 | Ricavi per Consulenza e Formazione | 6.510 | 4.273 |
| 3 | Variazione rimanenze semilav., prod.finiti, in lavorazione | 0 | 0 |
| 4 | Altri comp. positivi di reddito (abbuoni, sconti) | 18 | 29 |
| 5 | Contributi ad integrazione dei ricavi | 0 | 0 |
| 6 | Valore della produzione (1+2+3+4+5) | 169.703 | 162.626 |
| 7 | Acquisti di beni e servizi da terzi | 17.117 | 15.951 |
| 7B | Acquisti di beni e servizi da soci | 8.065 | 7.612 |
| 8 | Variazione rimanenze mat. prime, sussidiarie, di consumo | 0 | 0 |
| 9 | Altri costi gestionali | 0 | 0 |
| 10 | Costi esterni (7+7B+8+9) | 25.182 | 23.563 |
| 11 | Valore aggiunto lordo caratteristico (6-10) | 144.521 | 139.063 |
| 12 | Proventi Finanziari (interessi attivi bancari) | 1.290 | 1.065 |
| 13 | Risultato Gestione Straordinaria (Sopravv, Rinuncia aum.grat, contr.vari) | 2.631 | 654 |
| 14 | Valore aggiunto globale lordo (11+12+/-13) | 148.443 | 140.782 |
| 15 | Ammortamenti | 6.187 | 5.484 |
| 15B | Accantonamenti rischi su crediti | 5.000 | 0 |
| 16 | Valore Aggiunto Netto = Ricchezza Prodotta (14-15-15B) | 137.255 | 135.298 |
| 17 | Contributi pubblici a fronte di costi e investimenti | 0 | 0 |
| 18 | Contributi pubblici generici | 0 | 0 |
| 19 | Liberalità | 0 | 0 |
| 20 | Esonero contributivo | 0 | 0 |
| 21 | Borse lavoro | 0 | 0 |
| 22 | Prelievo Ricchezza da Comunità (17+18+19+20+21) | 0 | 0 |
| DISTRIBUZIONE DELLA RICCHEZZA | | | |
| 23 | Personale ordinario (soci lavorat x compensi e rimb.spese) | 127.474 | 133.950 |
| 24 | Professionisti collaboratori (soci collaboratori) | 5.924 | 0 |
| 25 | Personale svantaggiato | 0 | 0 |
| 26 | Borse lavoro | 0 | 0 |
| 27 | Emolumenti ad amministratori e sindaci (solo sindaci) | 3.640 | 3.713 |
| 28 | Servizi ai lavoratori | 0 | 0 |
| 29 | Alle persone operanti in cooperativa (23+24+25+26+27+28) | 137.038 | 137.663 |
| 30 | Ai soci (aumento gratuito capitale sociale) | 0 | 0 |
| 31 | Alla comunità | 0 | 0 |
| 32 | Al no profit (contrib. 3% prom. coop.ne, contrib. Pollicino) | 100 | 0 |
| 33 | All'ente pubblico (Ires, Irap, oneri com.li, pro-rata Iva) | 9.768 | 9.665 |
| 34 | Ai finanziatori (int.pass. Mag4) | 0 | 0 |
| 35 | Trattenuta dall'azienda (riserva legale su utile o perdita) | -9.651 | -12.031 |
| 36 | Ricchezza Distribuita (29+30+31+32+33+34+35)=(16+22) | 137.255 | 135.298 |



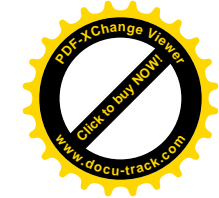

Mag6 Società cooperativa

BILANCIO SOCIALE: RENDICONTAZIONE A VALORE AGGIUNTO

| STATO PATRIMONIALE | | 2012 | 2013 |
|---------------------------|---|------------------|------------------|
| ATTIVITÀ | | | |
| 37 | Immobilizzazioni materiali | 23.081 | 18.348 |
| 38 | Immobilizzazioni immateriali | 0 | 917 |
| 39 | Immobilizzazioni finanziarie (partecipazioni) | 3.310 | 3.311 |
| 40 | Magazzino | 0 | 0 |
| 41 | Titoli | 0 | 0 |
| 42 | Crediti comm.li v/ clienti privati (Prestiti sociali al netto Fondo Rischi) | 2.111.279 | 2.218.955 |
| 43 | Crediti comm.li v/enti pubblici | 0 | 0 |
| 44 | Crediti per contributi pubblici | 0 | 0 |
| 45 | Altro attivo circolante (Mag4, Crediti v/Erario, Ratei/risconti,...) | 17.335 | 16.893 |
| 46 | Cassa | 5.865 | 1.470 |
| 47 | Banca | 239.520 | 311.250 |
| 48 | Totale Attivo | 2.400.390 | 2.571.144 |
| PASSIVITÀ | | | |
| 49 | Capitale sociale | 2.250.344 | 2.436.770 |
| 50 | Riserve | 117.480 | 107.830 |
| 51 | Contributi c/capitale | 0 | 0 |
| 52 | Utile (perdita) d'esercizio | -9.651 | -12.031 |
| 53 | TFR | 18.693 | 19.975 |
| 54 | Finanziamenti lungo termine | 0 | 0 |
| 55 | Altro passivo consolidato | 0 | 0 |
| 56 | Prestito soci (Mag4) | 0 | 0 |
| 57 | Debiti v/fornitori | 9.958 | 10.208 |
| 58 | Debiti v/banche | 0 | 0 |
| 59 | Debiti v/lavoratori | 5.830 | 3.047 |
| 60 | Altro passivo a breve (Erario, Ratei/risconti) | 7.736 | 5.345 |
| 61 | Totale passivo | 2.400.390 | 2.571.144 |

INDICI A VALORE AGGIUNTO

| | 2012 | 2013 | |
|---|---|---------------|---------------|
| Rapporti di efficienza economica | | | |
| A | Valore Agg Netto / Valore Produzione | 80,9% | 83,2% |
| B | (Val. Agg.Caratt. - Ammort)/ Cap.Investito | 5,6% | 5,2% |
| C | (Contr. p.non ricavi+Liberalità)/ Ricch.Distribuita | 0,0% | 0,0% |
| Rapporto di efficienza tecnica | | | |
| D | Valore Produzione / Ricch Distribuita a persone coop | 123,8% | 118,1% |
| Rapporti di composizione delle remunerazioni | | | |
| E | %Ricchezza distribuita a Personale Ordinario | 92,9% | 99,0% |
| F | %Ricchezza distribuita a Profess. Collaboratori | 4,3% | 0,0% |
| G | %Ricchezza distribuita a Personale Svantaggiato | 0,0% | 0,0% |
| H | %Ricchezza distribuita a Borse Lavoro | 0,0% | 0,0% |
| I | %Ricchezza distribuita ad Amministratori e Sindaci | 2,7% | 2,7% |
| L | %Ricchezza distribuita a lavorat sotto forma di servizi | 0,0% | 0,0% |
| M | %Ricchezza distribuita a pers. Operante in cooperativa | 99,8% | 101,7% |
| N | %Ricchezza distribuita ai soci | 0,0% | 0,0% |
| O | %Ricchezza distribuita alla comunità | 0,0% | 0,0% |
| P | %Ricchezza distribuita al no profit | 0,1% | 0,0% |
| Q | %Ricchezza distribuita all'ente pubblico | 7,1% | 7,1% |
| R | %Ricchezza distribuita ai finanziatori | 0,0% | 0,0% |
| S | %Ricchezza trattenuta dall'azienda | -7,0% | -8,9% |
| | 100,0% | 100,0% | |



Mag6 Società cooperativa

Principali indici a Valore Aggiunto

Rapporti di efficienza economica

| | | 2012 | | 2013 | |
|---|---------------------------------------|-----------|-----------------|-----------|---------------|
| A | Valore Aggiunto Netto | 137.255 | = 80,88% | 135.298 | 83,20% |
| | Valore della Produzione | 169.703 | | 162.626 | |
| B | Val. Agg.to Caratt. - Amm.e Accant. | 133.334 | = 5,55% | 133.580 | 5,20% |
| | Capitale Investito | 2.400.390 | | 2.571.144 | |
| C | Contrib.pubbl non ricavi + Liberalità | 0 | = 0,00% | 0 | 0,00% |
| | Ricchezza Distribuita | 137.255 | | 135.298 | |

Indicatore dell'attitudine dei fattori produttivi aziendali a generare valore aggiunto inteso come ricchezza da distribuire agli interlocutori della cooperativa

Indicatore dell'attitudine del capitale investito a produrre nuova ricchezza da distribuire agli interlocutori sociali

Indicatore della dipendenza dell'azienda dall'esterno per la remunerazione degli interlocutori sociali

Condizione di equilibrio: C minore di (100% - D%) = -1,75%



Rapporto di composizione delle remunerazioni

| | | 2012 | | 2013 | |
|---|------------------------------------|---------|-----------------|---------|----------------|
| D | Ricch. Distrib a pers oper in coop | 137.038 | = 99,84% | 137.663 | 101,75% |
| | Ricchezza Distribuita | 137.255 | | 135.298 | |

Rapporto di efficienza tecnica

| | | 2012 | | 2013 | |
|---|------------------------------------|---------|------------------|---------|----------------|
| E | Valore della produzione | 169.703 | = 123,84% | 162.626 | 118,13% |
| | Ricch. Distrib a pers oper in coop | 137.038 | | 137.663 | |

Indicatore della produttività del lavoro
Indicatore dell'attitudine della ricchezza distribuita alle persone operanti in cooperativa a generare valore della produzione
Condizione di equilibrio: E maggiore o uguale al 100%



| Ricchezza distribuita nel 2012: | | | Ricchezza distribuita nel 2013: | | |
|---------------------------------|---------------|-----------------|---------------------------------|---------------|-----------------|
| | % | Importi in euro | | % | Importi in euro |
| Amministratori | 0,0% | 0 | Amministratori | 0,0% | 0 |
| Collegio Sindacale | 2,7% | 3.640 | Collegio Sindacale | 2,7% | 3.713 |
| Soci lavoratori/collaboratori | 97,2% | 133.398 | Soci lavoratori/ collaboratori | 99,0% | 133.950 |
| Soci | 0,0% | 0 | Soci | 0,0% | 0 |
| Comunità | 0,0% | 0 | Comunità | 0,0% | 0 |
| No profit | 0,1% | 100 | No profit | 0,0% | 0 |
| Ente pubblico | 7,1% | 9.768 | Ente pubblico | 7,1% | 9.665 |
| Finanziatori | 0,0% | 0 | Finanziatori | 0,0% | 0 |
| Coop.Mag6 | -7,0% | -9.651 | Coop.Mag6 | -8,9% | -12.031 |
| Totale | 100,0% | 137.255 | Totale | 100,0% | 135.298 |

| | | | |
|--------------------------------------|---------------|--------------------------------------|---------------|
| | 2012 | 2013 | |
| Soci lavoratori/collaboratori | 97,2% | Soci lavoratori/collaboratori | 99,0% |
| Ente pubblico | 7,1% | Ente pubblico | 7,1% |
| Collegio Sindacale | 2,7% | Collegio Sindacale | 2,7% |
| No profit | 0,1% | No profit | 0,0% |
| Coop.Mag6 | -7,0% | Coop.Mag6 | -8,9% |
| Totale | 100,0% | Totale | 100,0% |

